

Hapus item pada Meja Dine in (version 3.3.0) - Guide Book

PT Sarana Digital Ritel

Prepared By
Dwi Sulistiyani
Hana Hanifah

PT. Sarana Digital Ritel
3 November 2021

Guidebook MPOS dRetail

Daftar Isi

DESKRIPSI	3
Hapus item pada Meja Dine in.....	4

PT Sarana Digital Ritel

DESKRIPSI

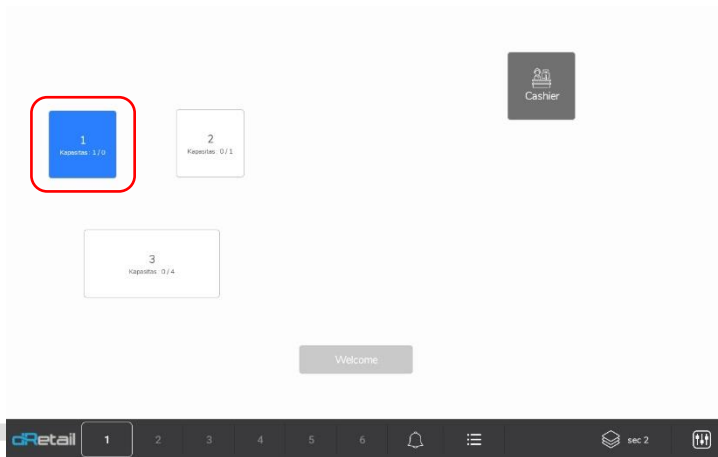
Buku ini berisi mengenai penjelasan mengenai Hapus item pada Meja Dine in.

PT Sarana Digital Ritel

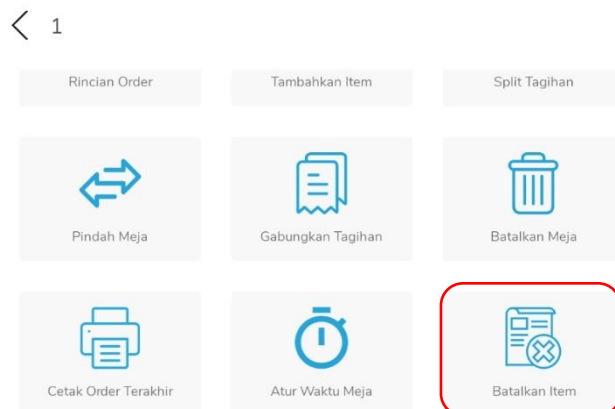
Hapus item pada Meja Dine in

Jika pada versi sebelumnya untuk melakukan pembatalan atau hapus item harus masuk terlebih dahulu pada **rincian order**, maka pada versi terbaru kini telah tersedia tombol khusus untuk membatalkan item pesanan. Langkahnya akan dijelaskan sebagai berikut.

Pilih meja pesanan.



Tarik halaman ke bawah kemudian klik tombol **batalkan item**.



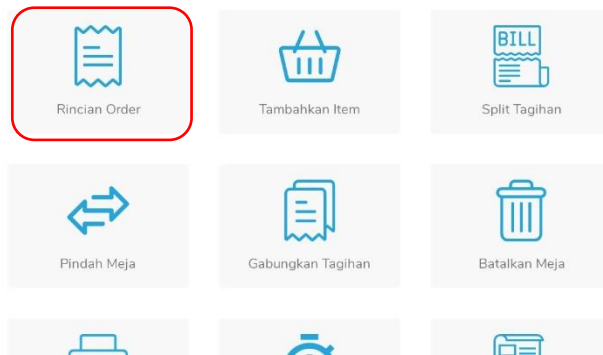
- Akan tampil halaman pembatalan transaksi.

Pilih item, isi jumlah pembatalan item, dan isi catatan void sesuai kebutuhan. Kemudian **klik tombol void** untuk melakukan pembatalan item.

Konfirmasi pembatalan item, pembatalan item berhasil.

Untuk melihat data pesanan sekarang, klik tombol rincian order

< 1



Akan tampil halaman rincian order, pembatalan item berhasil. Item yang dibatalkan tidak akan tampil pada rincian order.

< Rincian Order - 1

Produk		Ditagih ke Meja
BROWNIES / STRAWBERRY 1234 <small>Tambah Catatan</small>	1 123.400	1
CHICKEN YAKINIKU <small>Tambah Catatan</small>	1 26.000	
Total	167.300	

Cetak Tagihan
Bayar Tagihan