

## Dual Display

### Website & Android ( Android version 3.2.0 Build 23 )

User Interface 7, 8, 12, 16 inch

- **Guide Book**

PT Sarana Digital Ritel

**Prepared By**  
*Dwi Sulistiyani*  
*Hana Hanifah*

**PT. Sarana Digital Ritel**  
22 September 2021

*Guidebook MPOS dRetail*

## Daftar Isi

DESKRIPSI .....	3
CARA KERJA FITUR DUAL DISPLAY .....	4
Dual Display.....	4

PT Sarana Digital Ritel

## DESKRIPSI

Buku ini berisi mengenai penjelasan penggunaan fitur Dual Display. User dapat menambahkan slide show berupa gambar atau menampilkan playback video pada second display. Fitur ini hanya dapat digunakan pada perangkat tablet khusus seperti tablet IMIN.

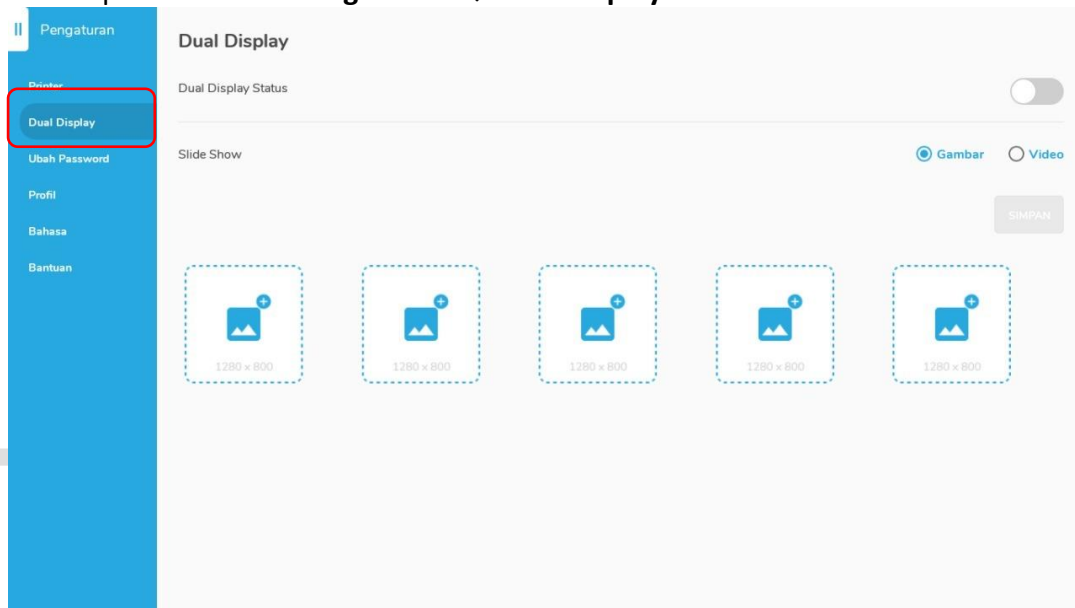
PT Sarana Digital Ritel

## CARA KERJA FITUR DUAL DISPLAY

### Dual Display

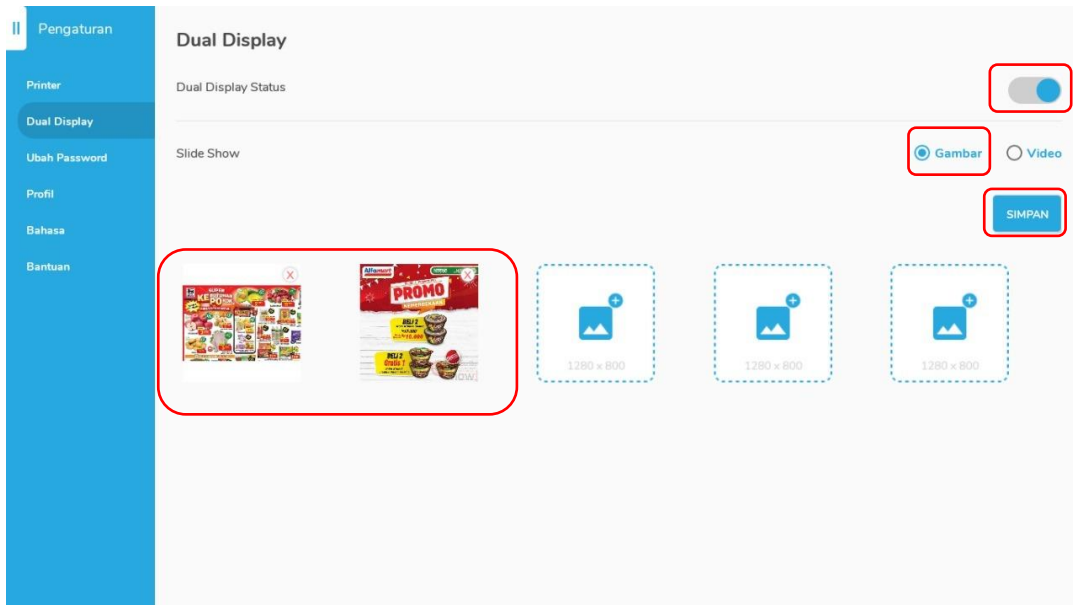
Pada Versi terbaru kini terdapat fitur baru mengenai **Dual Display** yang hanya dapat digunakan pada tablet IMIN, langkah-langkahnya akan dijelaskan sebagai berikut.

- Login pada tablet
- Masuk pada halaman **Pengaturan** → **Dual Display**.

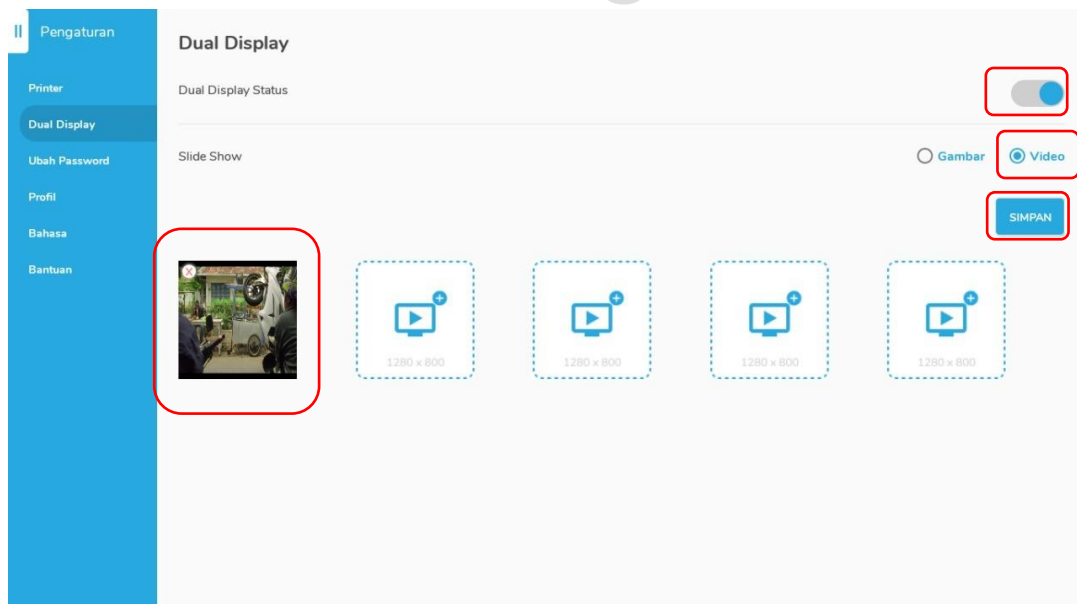


- Akan terdapat 2 jenis slide show yaitu **gambar dan video**.
- Jika ingin menampilkan **slide show berupa gambar** pada dual display maka tidak dapat menampilkan video.
- Jika ingin menampilkan **slide show berupa video** pada dual display maka tidak dapat menampilkan gambar.
- Pilih salah satu sesuai kebutuhan.

- **Pilih gambar** untuk menampilkan slide show berupa gambar pada dual display.
- Masukkan gambar pada box yang disediakan.
- Aktifkan tombol dual display.
- Klik tombol simpan untuk menyimpan data dual display.

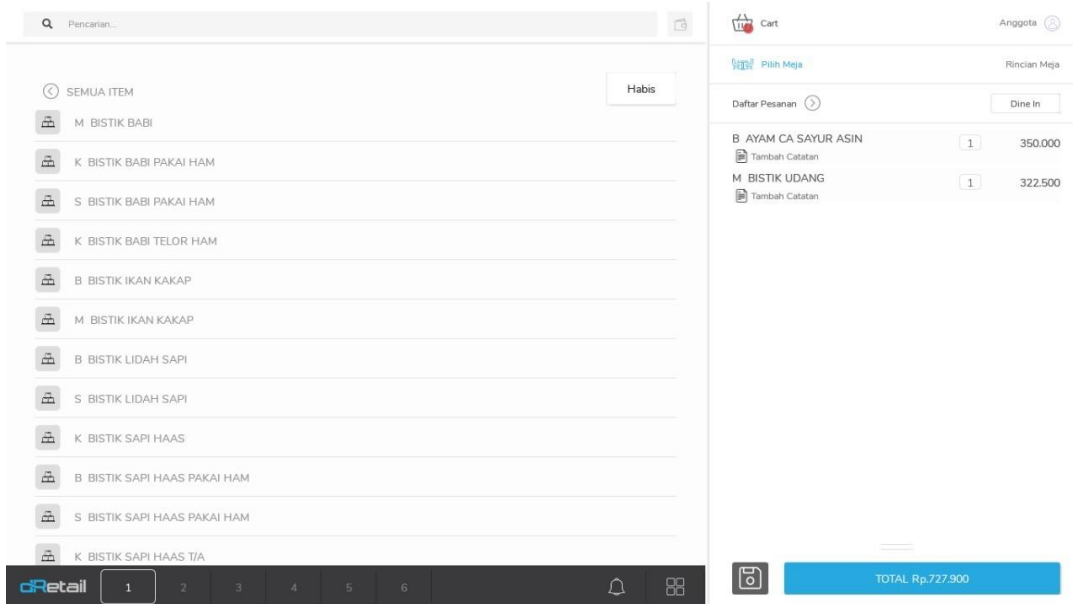


- **Pilih Video** untuk menampilkan slide show berupa video pada dual display.
- Masukkan video pada box yang disediakan.
- Aktifkan tombol dual display.
- Klik tombol simpan untuk menyimpan data dual display.



Berikut merupakan **contoh dual display** yang ditampilkan.

- Tampilan pada **tablet kasir**.



- Tampilan pada **dual display**.

