

# **Perbaikan Bug pada Aplikasi dRetail**

( Android version 3.2.1 )  
- **Guide Book**

PT Sarana Digital Ritel

**Prepared By**  
*Dwi Sulistiyani*  
*Hana Hanifah*

**PT. Sarana Digital Ritel**  
*08 Oktober 2021*

*Guidebook MPOS dRetail*

## Daftar Isi

DESKRIPSI .....	3
PERBAIKAN BUG VERSI 3.2.1.....	4
1. Grab Connect .....	4
2. Print Label .....	5
3. Promo Khusus .....	5
4. Dual Display.....	5
5. Print Receipt.....	6
6. Diskon Bill Nominal .....	6
7. Email Receipt.....	6
8. QRIS.....	7
9. Pengaturan printer khusus RPP02N.....	7
10. Cash Drawer.....	8

PT Sarana Digital Ritel

## DESKRIPSI

Buku ini berisi mengenai penjelasan perbaikan bug pada Aplikasi dRetail.

PT Sarana Digital Ritel

## PERBAIKAN BUG VERSI 3.2.1

### 1. Grab Connect

Penyesuaian dRetail untuk kasus pesanan **dari Grab Connect** pada item yang sama dengan modifier berbeda didalam satu bill. Akan ditampilkan contoh sebagai berikut.

- Pada versi sebelumnya jika terdapat 2 jenis item yang sama dengan modifier berbeda maka hanya akan tampil 1 jenis item pada bill.
- Pada versi 3.2.1 kini telah dilakukan perbaikan jika terdapat 2 jenis item dengan modifier berbeda maka semuanya akan ditampilkan pada bill.
- Sebagai contoh dibawah ini pada versi terbaru terdapat item CIKEN COKE dengan modifier telur dan CIKEN COKE dengan modifier pakcoy yang ditampilkan. Pada versi sebelumnya yang akan ditampilkan hanya CIKEN COKE telur.

Pesanan Barang		
ANAK AYAM GORENG WITH SAUCE TARTAR <small>coba delete : Anak Ayam Goreng With Sauce Tartar x1.</small>	1	29.750
<b>CIKEN COKE</b> <small>Pedas : Telur x1.</small>	2	59.500
<b>CIKEN COKE</b> <small>Pedas : Pakcoy x1.</small>	1	14.500
BUBUR TOPPING MANGGA	1	10.000
<b>Total Pembayaran</b>		<b>Rp. 113.750</b>

## 2. Print Label

- Pada versi 3.2.1 kini terdapat penambahan print label untuk order GRAB Connect dan DIP Connect.
- Untuk melakukan print label pada order Grab atau DIP, klik tombol print yang pada pojok kanan atas halaman kemudian klik print dapur
- Untuk dapat melakukan cetak label aktifkan dahulu toggle printer label ( ON ) pada pengaturan printer.



## 3. Promo Khusus

- Pada versi sebelumnya data promo khusus tidak tampil pada list group of discount.
- Pada versi 3.2.1 kini telah dilakukan perbaikan bug promo khusus tampil pada list group of discount.

## 4. Dual Display

- Pada versi sebelumnya masih terdapat bug pada dual display yaitu tidak menampilkan daftar pesanan yang berasal dari pemesanan via QR Menu Self Order (PWA).
- Pada versi 3.2.1 kini telah dilakukan perbaikan bug pada dual display, daftar pesanan yang berasal dari pemesanan via QR Menu Self Order (PWA) telah tertampil.

## 5. Print Receipt

- Pada versi 3.2.1 kini telah dilakukan perbaikan print receipt transaksi VOID, pada receipt akan ditampilkan data original purchase dan void item.

ORIGINAL PURCHASE	
Nomor Ref	: 00140001
Tanggal	: 08-10-2021 16:37:0
Kasir	: SULIS
5 JUS MANGGA	37.500
Subtotal	37.500
Total	37.500
Cash	40.000
Kembalian	2.500

VOID ITEM	
Nomor Ref	: 00140001V
Tanggal Void	: 08-10-2021 16:38:2
Kasir	: SULIS
2 JUS MANGGA	(15.000)
Kuantitas	2
Subtotal	(15.000)
Total	(15.000)

## 6. Diskon Bill Nominal

- Pada versi sebelumnya terdapat bug diskon bill nominal yang tidak hilang ketika user mengurangi item pada daftar pesanan.
- Pada versi 3.2.1 telah dilakukan perbaikan bug diskon bill nominal tersebut.

## 7. Email Receipt

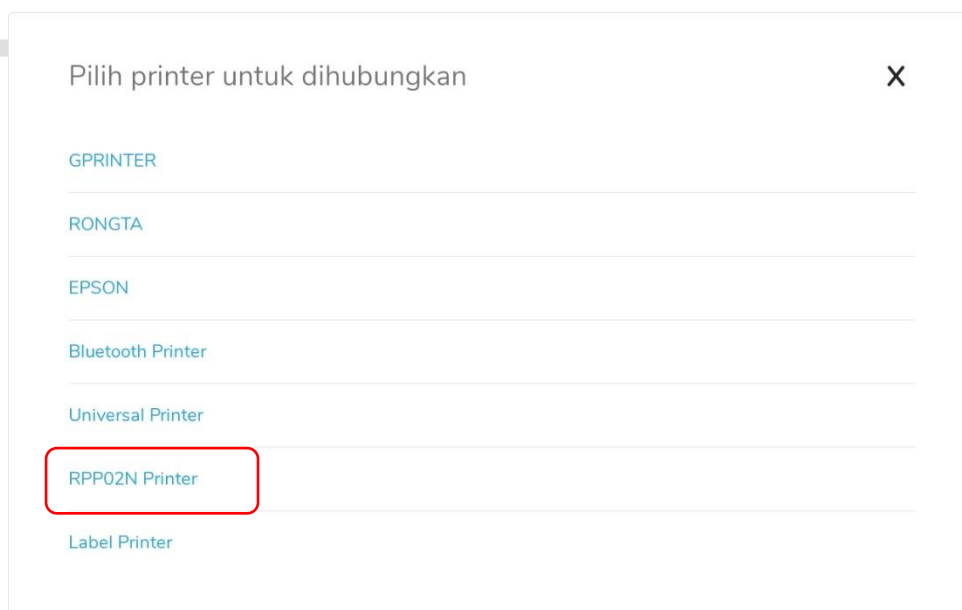
- Pada versi sebelumnya terdapat bug pada transaksi pending yang tidak mengirimkan email resi.
- Pada versi 3.2.1 kini telah dilakukan perbaikan bug tersebut.

## 8. QRIS

- Pada versi sebelumnya jika user melakukan generate QR menggunakan nominal 0 rupiah, QR akan tetap ditampilkan.
- Pada versi 3.2.1 kini terdapat penambahan validasi jika user melakukan generate QR menggunakan nominal 0 rupiah, maka QR tidak akan ditampilkan.

## 9. Pengaturan printer khusus RPP02N

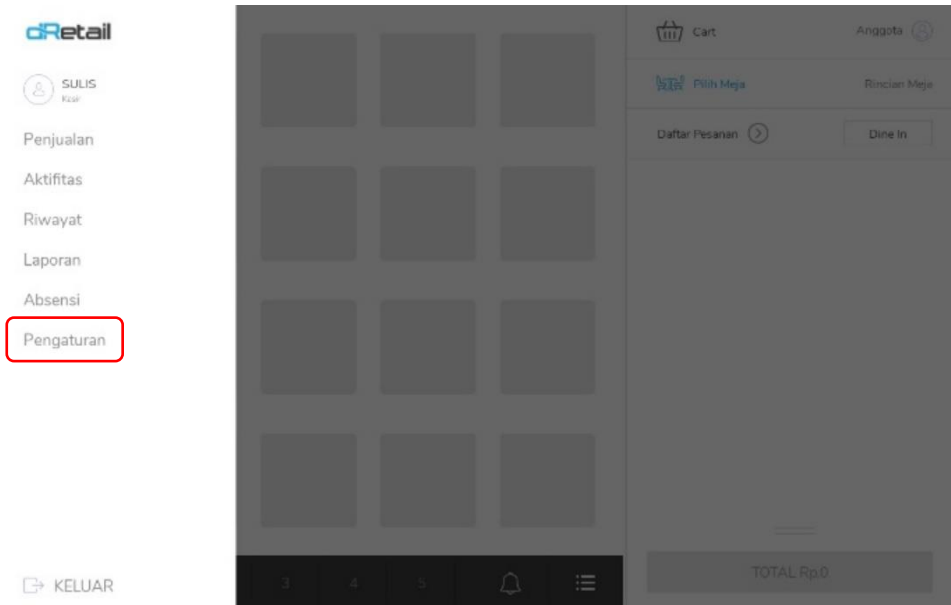
- Pada versi 3.2.1 kini telah ditambahkan pengaturan printer khusus RPP02N.
- Untuk melakukan pengaturan pada printer ini sama dengan cara melakukan pengaturan print yang telah dijelaskan sebelumnya.
- Terdapat Batasan jika telah mencapai **50 item** maka resi akan auto terpotong.



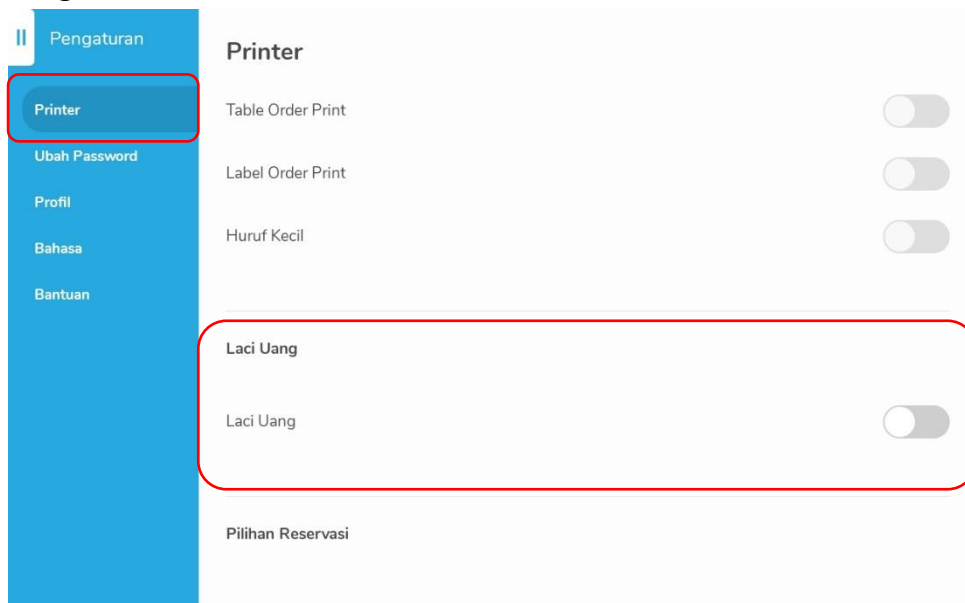
## 10. Cash Drawer

Pada versi 3.2.1 terbaru kini telah ditambahkan pengaturan mengenai cash drawer. Pengaturan cash drawer akan dijelaskan sebagai berikut.

- **Login** pada Aplikasi dRetail.
- **Pilih Pengaturan**

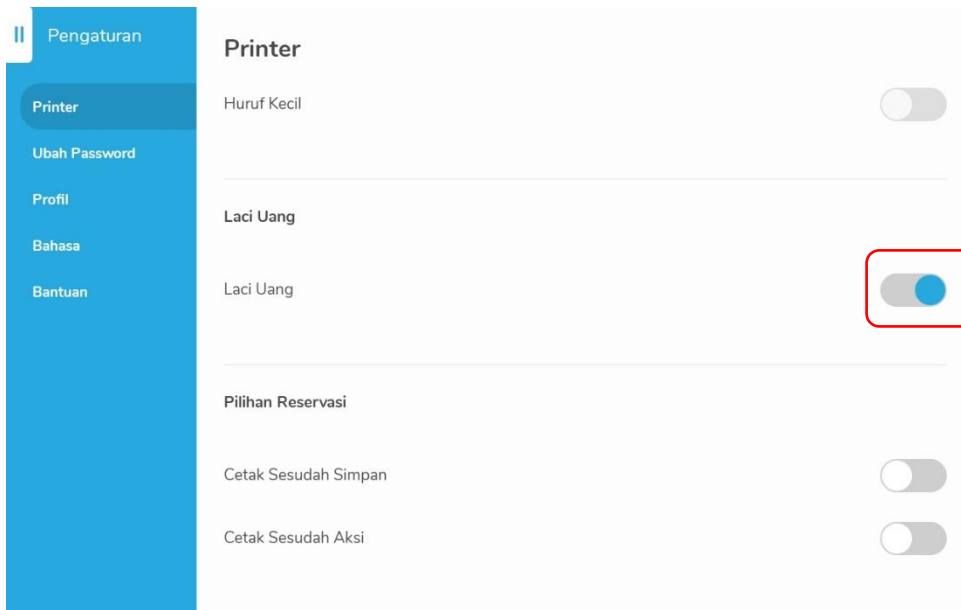


- Pilih **printer**, kemudian Tarik halaman kebawah akan tampil pengaturan untuk **laci uang**.





- **Jika ingin mengaktifkan laci uang,** aktifkan tombol yang tersedia. Begitu pula jika ingin melakukan non-aktif pada tombol.



PT Sarana Digital Ritel